

# 新型コロナウイルス感染症への対応について

大手町三井カンファレンスでは、会場をご利用いただくにあたり、感染拡大防止に細心の注意を払い、対応に最善を尽くしております。

ご来場企業様におかれましても、ご利用に際し、以下のご対応をお願いしております。

## 1. 周囲への配慮をお願いいたします

- 花粉症等によりくしゃみや咳が出る場合も、周囲の皆さんの不安を招かないためにも**必ずマスクを着用いただきますよう**、参加者の皆様へのご周知をお願いいたします。

## 2. 手洗い、うがい、消毒の励行をお願いいたします

- ビルエントランス・カンファレンス入口にアルコール消毒液を設置しております。手洗い、うがいとともに参加者の方への利用促しをお願いいたします。

## 3. 参加者皆様の入場者管理・体調管理をお願いいたします

参加者の皆様(主催企業・協力会社様含む)の体調確認をお願いいたします。

発熱や咳等の風邪症状がある方はご入場をお控え頂くようお願いいたします。

**不特定多数(20名以上)が参加するイベントでは、主催者様による参加者の検温をお願いいたします。(検温器の準備が難しい場合は、別途ご相談ください。)**また、万が一感染者が出た場合に備え、会場に入場された方が確認出来るよう入場者管理もお願いいたします。

## 4. ソーシャルディスタンス (社会的距離)

スペースでの「密接場面」を避けるため、人同士の距離をとる「ソーシャル・ディスタンス」の確保をお願いします。ソーシャル・ディスタンスは1.8~2m程度が適切といわれます。

ご利用の際は3名掛けの机を1~2名掛けとして使用するなど、**収容人数の半数迄を目安にレイアウトをご検討ください。**また、受付やご入場の際、お客様の列の間隔を空けるなど、人と人が密接しない会場利用にご協力ください。**※次葉をご参照ください。**

## 5. 会場内の換気

- 大手町三井カンファレンスでは常時外気を取り込み、空気の入れ替えをしておりますが、長時間のご利用の際は可能な限り扉を開放して換気に努めていただくようお願いいたします。

## 6. 感染者が出た場合、感染の疑いがある場合は必ずご連絡をお願いいたします

万が一、参加者、来場者の皆様から感染者が出た場合、感染が疑われる症状が発症した場合は、必ず以下の連絡先までご連絡ください。

ご利用終了後に感染が発覚した場合につきましても必ずご連絡をお願いいたします。

※今後の政府方針により施設の休業要請があった場合や当施設にて感染者が発生した場合等は施設の営業を休止とし、催事の中止をお願いする場合がございます。

予約受付 (平日 : 9 : 00~17 : 00)

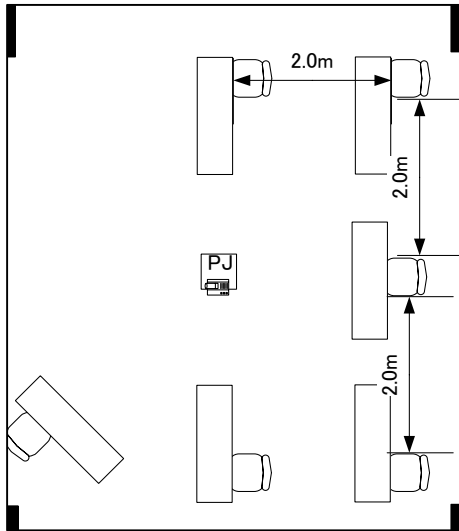
TEL : 03-5220-6906

Mail : otemachi-mitsui-conference@mfbm.co.jp

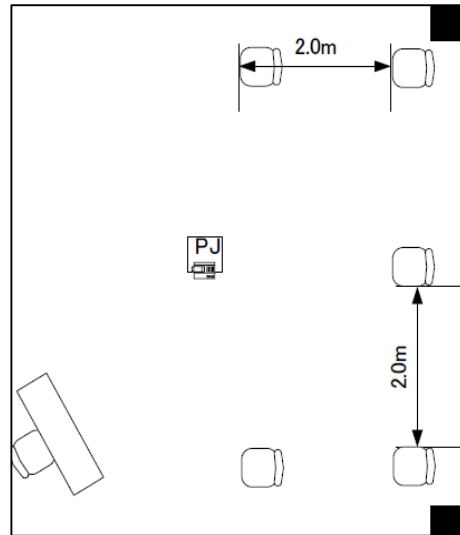
## 密集場所、密集場面を避けたレイアウトモデルのご提案

参加者・来場者同士の間隔を空け、ソーシャルディスタンスを意識したレイアウトモデルをご提案いたします。

### ■ スクール形式



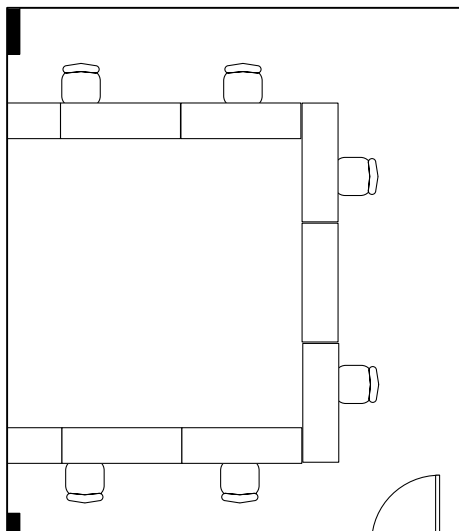
### ■ シアター形式



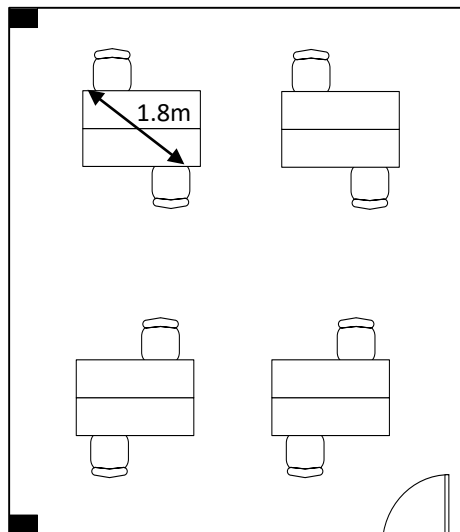
#### ● ポイント

- ・至近距離での接触を防ぐため、2・3名掛けテーブルを1名にて利用しています。
- ・前後、左右に十分な距離を保ちます。

### ■ コの字・口の字型 形式



### ■ 島型 形式



#### ● ポイント

- ・着席だけでなく往来時でも十分な間隔を保てるよう、近隣の島との間隔を広くとります。
- ・対面を避けるか、十分なソーシャルディスタンスを確保します。
- ・机の端や中央など、机に対して椅子の位置をずらすことにより、可能な限り席数を確保いたします。

※レイアウトは一例です。ご利用シーン・来場人数に応じてご提案いたしますのでご相談ください。

## WITHコロナ 会議室利用のポイント

人が集まる会議室でも安心してイベントを開催するには？  
当施設の安全対策と、主催者様が知っておくと便利な  
イベント当日の感染症対策ポイントをご紹介します。

80名規模のセミナーを開催した場合・・・  
利用会場: Room7+8  
利用時間: 9:00~17:00

- 会議室の設営と共に室内の清掃を実施いたします。  
毎日病院と同レベルのスプレー材を用いて  
机上、ドアノブを拭き上げております。

- 最大2,929m<sup>3</sup>/hの大風量換気システムにより常に換気を行っております。(ご利用の会議室によって異なります)
- 室内にも除菌ティッシュ・アルコール消毒液がございます。  
ハンドマイクの除菌に使用しましょう。
- 演台・司会台にもアクリルパーテーションを設置しております。
- ソーシャルディスタンスを保ったレイアウト配置としましょう。

※最大収容の半数以下でのレイアウトを  
ご提案いたします。

- お手洗いの列が密集しないよう誘導しましょう。  
3階・4階各階ご利用いただけます。
- ドリンクは一人1本渡せるペットボトル飲料がおすすめ。  
施設にて予めお水・お茶の発注が可能です。



- 来場者の検温をしましょう。
- アルコール消毒液は施設でもご用意しております。
- 受付カウンターにはアクリルパーテーションを設置できます。
- 受付の列は一定の距離を確保しましょう。
- 受付時間を十分取り、分散させます。

- 施設提携のお弁当業者をご紹介します。  
食事中もソーシャルディスタンスを確保します。

- エレベーターを使用する方が密集しないよう  
誘導しましょう。